

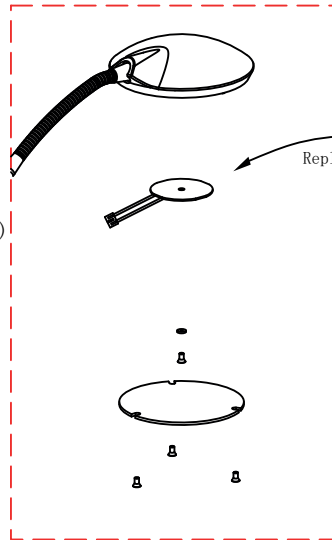
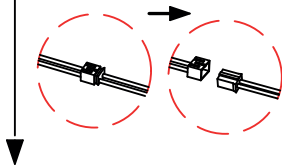
Tausch der fest verbauten LED Lichtquelle/Replacement of built in LED light source

Light source replacement procedure  
Lichtquelle Austausch  
Vorgehensweise

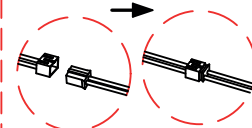
②As shown in the remove the faulty light source.

(If the light source has been fixed, you need to first remove it using tools.)

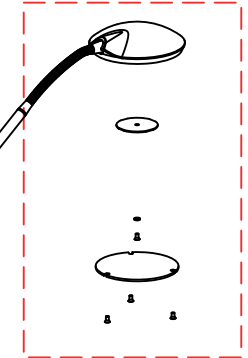
②Wie in der Abbildung gezeigt, entfernen Sie die defekte Lichtquelle. (Falls die Lichtquelle befestigt wurde, müssen Sie sie zunächst mit Werkzeugen entfernen.)



③As shown in the figure, combine a good light source with the wire, and then fix the light source properly.



③Wie in der Abbildung gezeigt, verbinden Sie eine geeignete Lichtquelle mit dem Draht und befestigen Sie die Lichtquelle anschließend ordnungsgemäß.



①Use a screwdriver to open the lamp cover.  
①Öffnen Sie die Lampenabdeckung mit einem Schraubendreher.



④Use a screwdriver to shut down the lamp cover.  
④Schließen Sie die Lampenabdeckung mit einem Schraubendreher.

Driver replacement procedure  
Vorgehensweise zum Austausch des Treiber

Wie in der Abbildung gezeigt, entfernen Sie den defekten Treiber und ersetzen Sie ihn durch einen funktionierenden.

As shown in the figure, remove the faulty driver and replace it with a good one.

