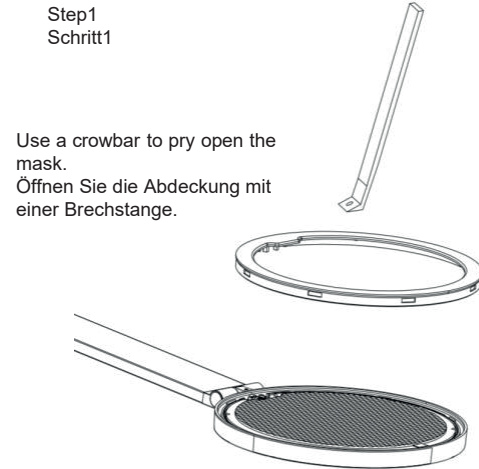
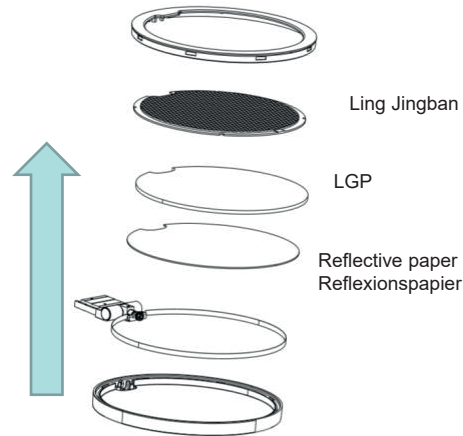


Tausch der fest verbauten LED Lichtquelle/Replacement of built in LED light source


Step2: Remove the crystal plate, light guide plate and reflective paper.
 Schritt 2: Entfernen Sie die Kristallplatte, die Lichtleitplatte und das reflektierende Papier.



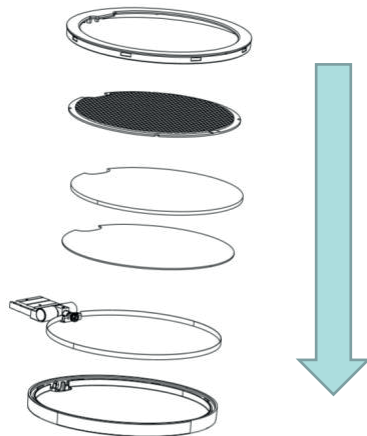
visor



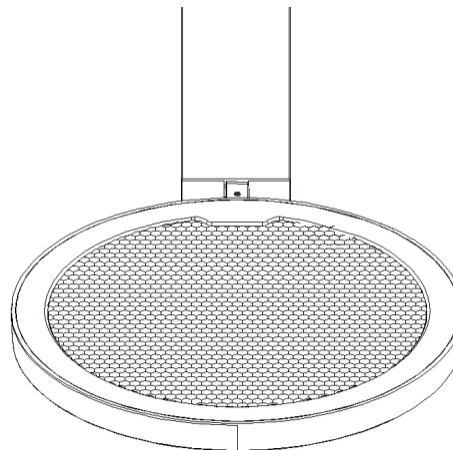
Step3: Replace the new light strip with a soldering iron.
 Schritt 3: Ersetzen Sie den neuen Lichtstreifen mit einem LötKolben.



Step 4: Place parts in sequence.
 Schritt 4: Legen Sie die Teile der Reihe nach bereit.



Step5: Remove the mask.
 Schritt 5: Entfernen Sie die Maske.



Tausch des fest verbauten Touchpad/Replacement of built in touchpad

Step 1: Remove the touch coat and remove the screws.
Schritt 1: Entfernen Sie die Touch-Beschichtung und lösen Sie die Schrauben.

Step2: Pull out the touch pad.
Schritt 2: Ziehen Sie das Touchpad heraus.

